

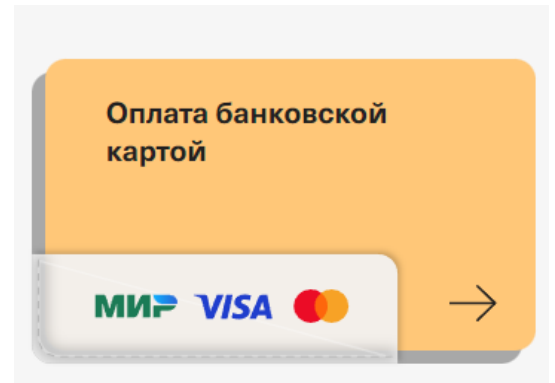
Памятка об оплате за восстановление карты.

Оплатить восстановление карты дубликата, можно на сайте <https://school.glolime.ru>.

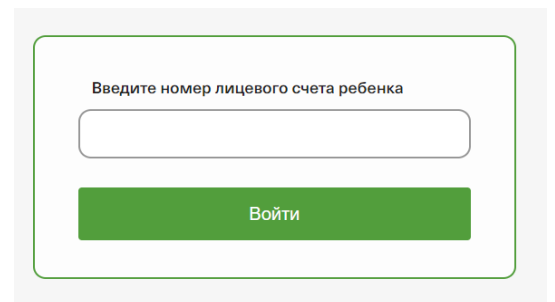
1) На сайте <https://school.glolime.ru> откройте раздел «Оплата»

ОПЛАТА / НОВОСТИ / СПРАВКА / РОДИТЕЛЯМ


2) Выберите «Оплата банковской картой»



3) **Введите лицевой счет ребёнка** (8 цифр без пробелов)
(лицевой счет можно посмотреть на постоянной карте ребёнка или визитке)

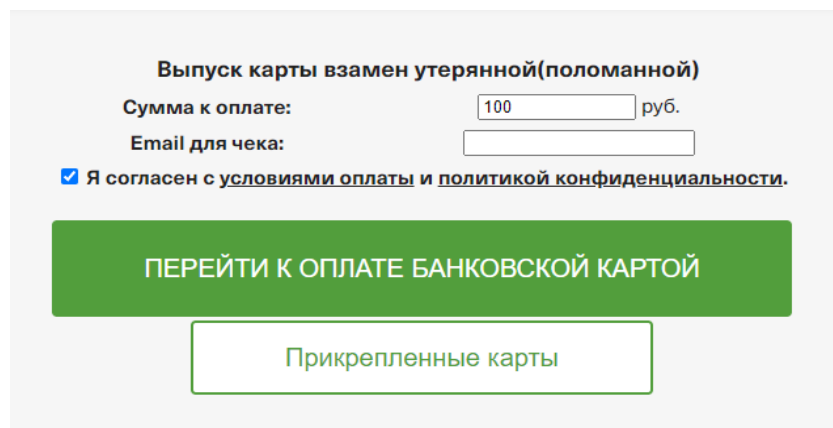


4) Далее выберите «**Восстановление карты**»,
«**Продолжить**»



5) **Сумма за восстановление карты (100р.)**
указывается сразу

E-mail указываете, если необходим электронный чек.



6) **Вводите данные карты** (Номер, дату, CVC –код), «Оплатить»

7) По завершению оплаты, отобразится сообщение «**Заявка на пополнение баланса успешно обработана**»

Денежные средства зачисляются, далее сотрудники Глолайм обрабатывают заявку. Новая карта доставляется в образовательное учреждение ориентировочно в течение 2 недель, на период изготовления и доставки карты учащийся может получить временную карту (выдается сроком на 20 дней). После получения дубликата карты его необходимо активировать по тел.: 88007002429 или по обращению с сайта.